

Wachsbeize

voskové mořidlo

technická data

Charakteristika



Mořidlo na vodní bázi s obsaženým voskem, k okamžitému použití, s vyrovnaným barevným účinkem a atraktivním efektem. Neobsahuje žádné soli kovů, je stabilní pro skladování. Jelikož se používá bez lakového povrchového filmu, jedná se o přírodní alternativu povrchové úpravy dřeva.

Vosková mořidla Wachsbeize nejsou vhodná pro použití na sedací nábytek, protože neodolávají ani oděru ani zatížení vodou.

Oblast použití

Pro barevné upravení povrchu jehličnatých dřev (smrk, borovice, jedle) i tvrdých dřev (buk, dub, jasan) ve vnitřním prostředí. Ideální pro málo zatěžované plochy (např. dřevěné stropy, obklady stěn, paravány a příčky v místnostech, ale také nábytek v alpském stylu nebo dřevořezby). Vhodné také k renovaci voskovaných dřevěných ploch.

Zpracování / Aplikace

		
metoda nanášení:	nádobková pistole	štetec
Ø trysky (mm):	1,0 – 1,5	-
tlak vzduchu při stříkání (bar):	2,0 – 3,0	-
nanášené množství (g/m ²):	80 – 120	80 – 120
vydatnost (m ² /litr):	7	5

Technická data

ředění:	mořidlo Wachsbeize 5520 bezbarvé
viskozita pro zpracování:	připraveno k přímému použití
viskozita:	~ 12 sek / DIN 4 mm
hustota (g/cm ³):	~ 1,000
pH faktor:	~ 9

Schnutí

(při teplotě 20°C a relativní vlhkosti vzduchu 50%)

na prach: 30 minut

Čištění

Použité nářadí ihned umyjte čistou vodou nebo čističem CLOU WL-Reiniger (zejména pro umytí zaschlých zbytků mořidla).

Skladování / Likvidace

Skladujte v dobře uzavřených originálních obalech v suchu a chladnu, chraňte před mrazem. Se zbytky se musí nakládat v souladu s úředními předpisy pro nakládání s nebezpečnými chemickými látkami. Doporučené klíčové číslo odpadu podle Evropského katalogu odpadů: 08 01 11 (upraví se podle regionálních předpisů pro likvidaci odpadu).

Trvanlivost v uzavřeném originálním balení: 2 roky

Bezpečnostní upozornění

Nevylévejte do kanalizace a zabraňte vniknutí do spodních i vrchních vod (stupeň nebezpečí pro vodu 1).

Uchovávejte mimo dosah dětí. Označení podle předpisů o nebezpečných látkách: odpadá

Zvláštní údaje

Všechny odstíny mořidel Wachsbeize jsou mezi sebou mísitelné k dosažení mezitónů, k dotónování slouží pestré odstíny Wachsbeize, k zesvětlení se používá Wachsbeize bezbarvé.

Zkušební normy

Tento výrobek splňuje požadavky směrnice VdL-RL 02 „Systémy laků na dřevo“

Údaje k objednání

číslo výrobku: 01500.(číslo odstínu)

K výběru odstínu je k dispozici 11 standardních odstínů podle vzorníku. Pro doladění odstínu se používá 7 pestrých odstínů (5512 červená, 5513 oranžová, 5514 žlutá, 5515 zelená, 5516 modrá, 5517 černá, 5518 bílá).



Wachsbeize

voskové mořidlo

návod ke zpracování

Příprava povrchu

Opracovávaný surový povrch dřeva po obvyklém máčení a schnutí přebruste papírem zrnitosti 120–150 a pečlivě odstraňte brusný prach.

Dřeviny bohaté na pryskyřici před mořením odsmolte odsmolovačem CLOU Entharzer 499.

Zpracování / Aplikace

(při teplotě opracovávaného objektu > 15°C, při vlhkosti dřeva 8 – 12%)

Před použitím a v průběhu delšího používání se musí mořidlo dobře promíchat, případně udržovat v pohybu, aby se zamezilo barevným rozdílům po namoření dřeva.

Nanášení natíráním:

Mořidlo Wachsbeize naneste plochým štětcem na mořidla v podélném směru, příčně a ještě jednou podélně. Po 2–3 minutách odeberte přebytečné mořidlo čistým suchým štětcem a rozetřete jej (egalizujte), abyste vyrovnali rozdíly v různé savosti dřeva v různých místech mořené plochy.

Nanášení stříkáním:

Buď mořidlo Wachsbeize stříkejte rovnoměrně sytě v podélném směru dřeva a po 2–3 minutách egalizujte štětcem (jako v předchozím odstavci) anebo mořidlo stříkejte nasucho tak, aby celá plocha byla rovnoměrně vlhká a nebylo už nutné egalizovat.

Schnutí

(při teplotě 20°C a relativní vlhkosti vzduchu 50%)

Mořidlo je úplně proschlé po schnutí přes noc (12 hodin schnutí). Dobu potřebnou pro zasychání mořidla lze podstatně zkrátit prouděním vzduchu a zvýšením teploty v okolí mořného dílce.

Vrchní povrchová úprava

Voskové mořidlo Wachsbeize po úplném proschnutí kartáčujte do hedvábného lesku hladicím kartáčem na mořidla dlouhými tahy ve směru vláken dřeva.

Mořidla Wachsbeize nikdy nepřekrývejte lakem na dřevo, protože laky by na voskových mořidlech nikdy řádně nezaskly a nezískaly by svoji náležitou odolnost.

Zvláštní údaje

- Na dřevě určeném k opracování vždy provádějte zkoušku moření a po zaschnutí mořený povrch kartáčujte.
- Dřevo je přírodně rostlá surovina, která se kus od kusu liší v barvě, struktuře, ale i třeba v druhu a množství obsažených látek. Tím může dojít k odchylkám v odstínu namořeného dřeva. Odchylky odstínu moření způsobené vlivem přírodních podmínek nemohou být důvodem k reklamaci.
- Potřebujete-li k moření více jednotlivých balení mořidla, smíchejte nejdříve obsah všech potřebných balení v jedné nekovové nádobě a všechno dobře navzájem promíchejte.
- U jehličnatých dřev lze v závislosti na kvalitě tvrdých letokruhů získat hezký pozitivní efekt.


Tyto informace mají a mohou pouze nezávazně poradit podle nejnovějšího stavu poznatků a je potřebné upravit je podle konkrétních podmínek použití a zpracování. Všechny dříve vydané technické listy ztrácejí tímto svoji platnost.



Wachsbeize

voskové mořidlo

vzorník odstínů



5501



5502



5503



5504



5505



5506




5507




5508



5509



5510



5511

Zobrazení odstínů je omezeno možnostmi tisku.
Proto vždy provádějte zkoušky moření včetně přelakování.