

Rustikalbeize

rustikální mořidlo

technická data

Charakteristika

K okamžitému použití, světlostálé, rychleschnoucí mořidlo na bázi organických rozpouštědel s použitím velmi jemných pigmentů a barviv. Rustikální mořidlo nezdrsní povrch dřeva a díky rychlému zaschnutí dovoluje plynulé pokračování v dalších pracovních krocích.

Oblast použití

Použije se tehdy, když mají být póry dřeva zřetelně tmavě zvýrazněny. Rustikální mořidla se používají obzvláště pro moření dřevin s hlubokými póry, např. dub, jasan, mahagon nebo ořech.

Zpracování / Aplikace



metoda nanášení:	nádobková pistole	štetec	tampón
ø trysky (mm):	1,0 – 1,5	-	-
tlak vzduchu při stříkání (bar):	2,0 – 3,0	-	-
nanášené množství (g/m ²):	80 – 120	80 – 120	80 – 120
vydatnost (m ² /litr):	6	5	12

Technická data

ředění:	Rustikalbeize 08 bezbarvé mořidlo nebo nitroředilo CLOU Zellulose-(Nitro-) Lack-Verdünnung 790
viskozita pro zpracování:	připraveno k přímému použití
viskozita:	~ 14 sek / DIN 4 mm
hustota (g/cm ³):	~ 0,860

Schnutí

(při teplotě 20°C a relativní vlhkosti vzduchu 50%)

na prach:	10 minut
k přelakování:	2 hodiny

Čištění

Použitá nářadí ihned umyjte čistícím ředidlem CLOU Reinigungsverdünnung.

Skladování / Likvidace

Skladujte v dobře uzavřených originálních obalech v suchu a chladnu, chraňte před mrazem. Se zbytky se musí nakládat v souladu s úředními předpisy pro nakládání s nebezpečnými chemickými látkami. Doporučené klíčové číslo odpadu podle Evropského katalogu odpadů: 08 01 11 (upraví se podle regionálních předpisů pro likvidaci odpadu). Trvanlivost v uzavřeném originálním balení: 3 roky

Bezpečnostní upozornění

Nevylévejte do kanalizace a zabraňte vniknutí do spodních i vrchních vod (stupeň nebezpečí pro vodu 1). Uchovávejte mimo dosah dětí. Označení podle předpisů o nebezpečných látkách: Vysoce hořlavé F, Dráždivé Xi

Zvláštní údaje

Všechny odstíny jsou mezi sebou mísitelné k dosažení mezi-tónů. K dobarvení lze použít pestré odstíny Rustikalbeize (černé, oranžové, zelené, modré, žluté, červené), k zesvětlení Rustikalbeize bezbarvé.

Zkušební normy

Tento výrobek splňuje požadavky směrnice VdL-RL 02 „Systemy laků na dřevo“

Údaje k objednání

číslo výrobku: 01802.(číslo odstínu)

K výběru odstínu je k dispozici 18 standardních odstínů podle vzorníku. K doladění tónu slouží pestré odstíny rustikálního mořidla v balení 250 ml (673 černé, 1573 oranžové, 1575 zelené, 2158 modré, 2160 žluté, 2843 červené), k dispozici jsou také jako sada.



Rustikalbeize

rustikální mořidlo

návod ke zpracování

Příprava povrchu

Opracovávaný surový povrch dřeva musí být dobře přebroušený (papírem zrnitosti 120 - 150) a zbavený brusného prachu. Brusný prach pečlivě vykartáčujte z pórů.

Zpracování / Aplikace

(při teplotě opracovávaného objektu > 15°C, při vlhkosti dřeva 8 – 12%)

Před použitím a v průběhu delšího používání se musí mořidlo dobře promíchat, případně udržovat v pohybu, aby se zamezilo barevným rozdílům po namoření dřeva.

Nanášení tampónem:

Rustikální mořidlo se nanáší stejnoměrně trikotovým hadrem (tampónem). Přebytek mořidla se následně vetře vlhkým tampónem do dřeva dlouhými tahy ve směru vláken dřeva (egalizace).

Nanášení štětcem:

Rustikální mořidlo naneste v podélném směru, příčně a ještě jednou podélně. Po 1–2 minutách přebytek mořidla čistým suchým štětcem odeberte a rozetřete (egalizujte), abyste vyrovnali rozdíly v různé savosti dřeva.

Nanášení stříkáním:

Buď mořidlo stříkejte rovnoměrně sytě v podélném směru a po 1–2 minutách egalizujte štětcem (jako v předchozím odstavci) anebo mořidlo stříkejte nasucho tak, aby celá plocha byla rovnoměrně vlhká a nebylo už nutné egalizovat.

Schnutí

(při teplotě 20°C a relativní vlhkosti vzduchu 50%)

Většinu odstínů lze už po 2 hodinách přelakovat. Ovšem odstíny s vysokým podílem bílé jsou dokonale proschlé až po schnutí přes noc.

Vrchní povrchová úprava

Rustikální mořidla je možné přelakovat všemi laky CLOU stříkáním nebo poléváním. Vodou ředitelné laky lze nanášet také natíráním štětcem nebo válečkováním. Dodržujte přitom pokyny příslušných technických listů.

Bílé, světle šedé nebo hebké, slabé odstíny se mají lakovat výhradně lakem CLOUCRYL. Přídavkem absorbéru UV záření CLOU UV-Absorberzusatz 4471 do laku se zpomalí proces žloutnutí dřeva.

Zvláštní údaje


- Vždy provádějte zkoušku moření včetně přelakování. Dřevo je přírodně rostlá surovina, která se kmen od kmenu liší v barvě, struktuře, ale i třeba v druhu a množství obsažených látek. Tím může dojít k odchylkám v odstínu namořeného dřeva. Odchylky odstínu moření způsobené vlivem přírodních podmínek nemohou být důvodem k reklamaci.
- Potřebujete-li k moření více jednotlivých balení mořidla, smíchejte nejdříve obsah všech potřebných balení v jedné nekovové nádobě a všechno dobře navzájem promíchejte.
- Světlych šedých odstínů dosáhnete pouze na světlych dřevinách, např. na jasanu.

Tyto informace mají a mohou pouze nezávazně poradit podle nejnovějšího stavu poznatků a je potřebné upravit je podle konkrétních podmínek použití a zpracování. Všechny dříve vydané technické listy ztrácejí tímto svoji platnost.



Rustikalbeize rustikální mořidlo


vzorník odstínů



01




02




03



04



05




06




193




231



2332



2577




2578




2654



2655




2815



537



585



587



60

Zobrazení odstínů je omezeno možnostmi tisku.
Proto vždy provádějte zkoušky moření včetně přelakování.